



Manual de uso de ZOOM para Consultores y empresarios.

Herramienta de colaboración para el ámbito
Empresarial y educativo.



Zoom es una de las plataformas más destacadas de video conferencias y servicios de conferencias web, más de **250.000** empresas en el mundo la utilizan.

- Podrá acceder a una sala virtual en donde tendrá la posibilidad de conectar hasta 25 personas en tiempo real que pueden interactuar en tiempo real mediante video y chat, adicionalmente provee la opción de compartir su pantalla y grabar la sesión.
- Bajo el mismo esquema de reunión puede desarrollar contenido en video grabándose mientras realiza la explicación de algún producto, servicio o tema de su especialidad. Todo el contenido queda grabado en formato mp4 y podrá editarlos posteriormente.
- En la versión **paga** usted puede realizar conferencias web en las que puede conectar hasta 50 personas como expositores con opción de video y tener hasta 10.000 asistentes en modo escucha, dependiendo del plan que adquiera.



¿Por dónde empezar?

Ingresa a la página de ZOOM <https://zoom.us> y realice el respectivo registro.

zoom SOLUCIONES PLANES Y PRECIOS CONTACTO DE VENTAS ENTRAR A UNA REUNIÓN SER ANFITRIÓN DE UNA REUNIÓN INGRESAR

REQUEST A DEMO 1.888.799.9666 RECURSOS SOPORTE

REGÍSTRESE, ES GRATUITA

Zoom, uno de los líderes en el Cuadrante Mágico de Gartner 2019 para soluciones de reuniones

introduzca tu correo electrónico del trabajo Regístrate gratis

Vea nuestra [Política de privacidad](#).

Gartner Zoom recibió una calificación general de 4,69 sobre 5 por parte de los clientes.

Figure 1. Magic Quadrant for Meeting Solutions

CHALLENGERS	LEADERS
Google	Microsoft
Adobe	Cisco
Enhouse Systems (Vidyo)	Zoom
TrueConf	LogMeIn
Huawei	Perip
PGI	BlueJeans
Avaya	StarLeaf
ZTE	Lifesize

ABILITY TO EXECUTE

COMPLETENESS OF VISION

NICHE PLAYERS VISIONARIES

As of August 2019 © Gartner, Inc

Source: Gartner (September 2019)

Leer el informe

Al utilizar este sitio, está de acuerdo con el uso que hacemos de las cookies. [¿Quiere saber más?](#)





Registro

Regístrese con su correo corporativo, si no tiene correo corporativo puede registrarse con su correo personal. En la parte inferior encontrará varias opciones para registrarse de forma rápida y segura “GOOGLE, FACEBOOK”

Regístrese gratis

Su dirección de e-mail de trabajo

hernanls@interactuar.org.co

Zoom está protegido por reCAPTCHA y la [Política de privacidad](#) y las [Condiciones de servicio](#) aplicables.

Registrarse

Al registrarme, acepto la [Política de privacidad](#) y los [Términos del servicio](#).

o



Iniciar sesión con Google




Iniciar sesión con Facebook

¿Ya tiene una cuenta? [Ingresar](#).



Registro

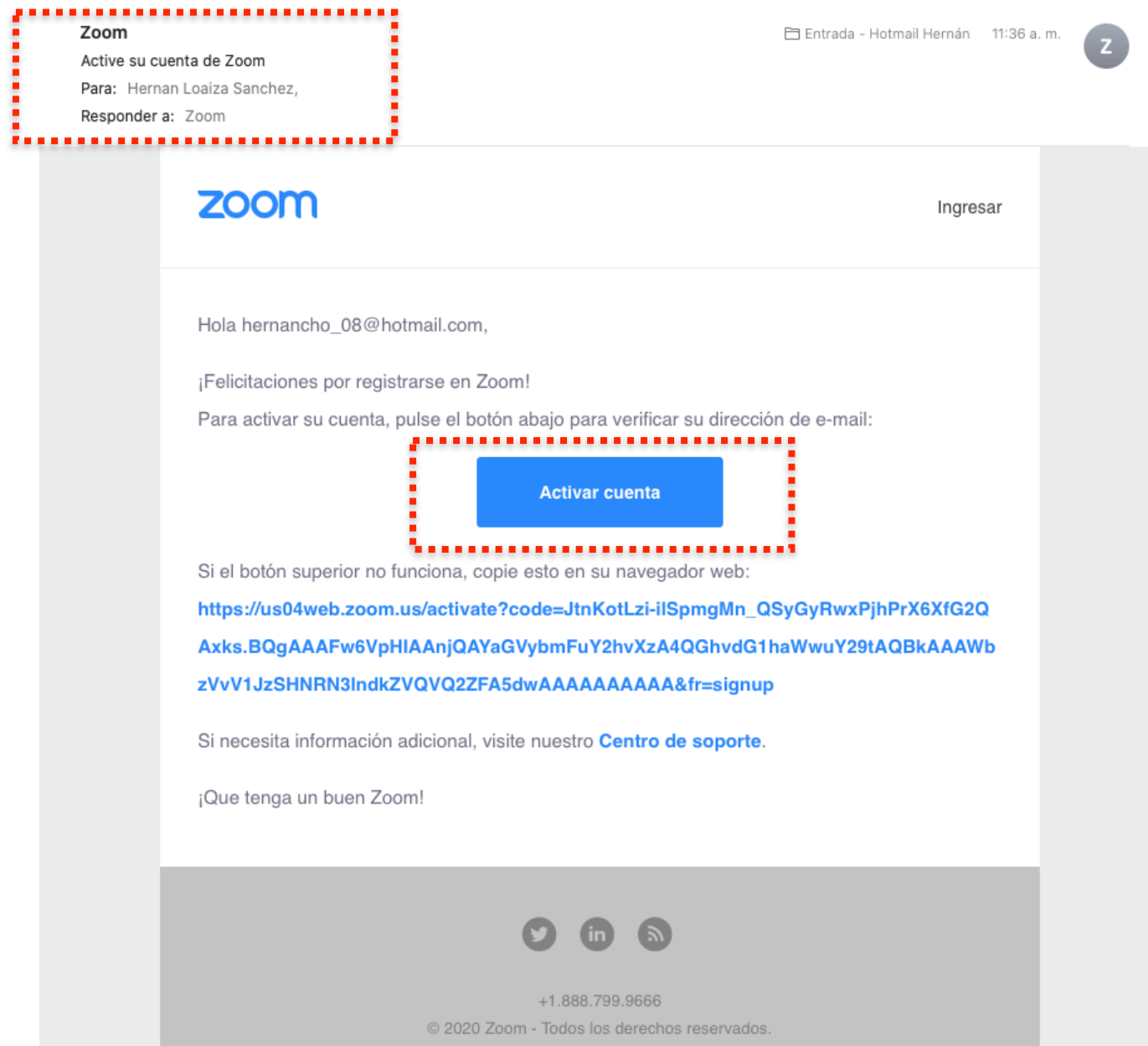
Luego de ingresar su correo electrónico y pulsar “**registrarse**” ZOOM le indicara a través de un mensaje que ha enviado a su bandeja de correo electrónico registrado un link para la activación de la cuenta.





Registro

Vaya a su bandeja de entrada del correo registrado e identifique un correo con el asunto: **“Active su cuenta de zoom”**, Abralo y pulse en la opción **“activar cuenta”**





Registro

Ingrese todo los datos personales solicitados para el registro **“Nombre, Apellidos, Contraseña segura”**, luego pulse en la opción **“Continuar”**

REQUEST A DEMO1.888.799.9666RECURSOS ▾SOPORTE

zoomSOLUCIONES ▾PLANES Y PRECIOSCONTACTO DE VENTASENTRAR A UNA REUNIÓNSER ANFITRIÓN DE UNA REUNIÓN ▾INGRESARREGÍSTRESE, ES GRATUITA

Bienvenido a Zoom

Hola, hermancho_08@hotmail.com. Su cuenta se ha creado satisfactoriamente. Indique su nombre y cree una contraseña para continuar.

Hernán

Loaiza Sanchez

.....

La contraseña debe:

- Tener al menos 8 caracteres
- Tener al menos 1 letra (a, b, c...)
- Tener al menos 1 número (1, 2, 3...)
- Incluye caracteres tanto en mayúscula como en minúscula

La contraseña NO debe:


- Contiene únicamente un carácter (11111111 o aaaaaaaa)
- Contiene únicamente caracteres consecutivos (12345678 o abcdefgh)

.....| 🔍

Al registrarme, acepto la [Política de privacidad](#) y los [Términos del servicio](#).

Continuar

Ayuda

 **Interactuar**
Famiempresas que progresan.



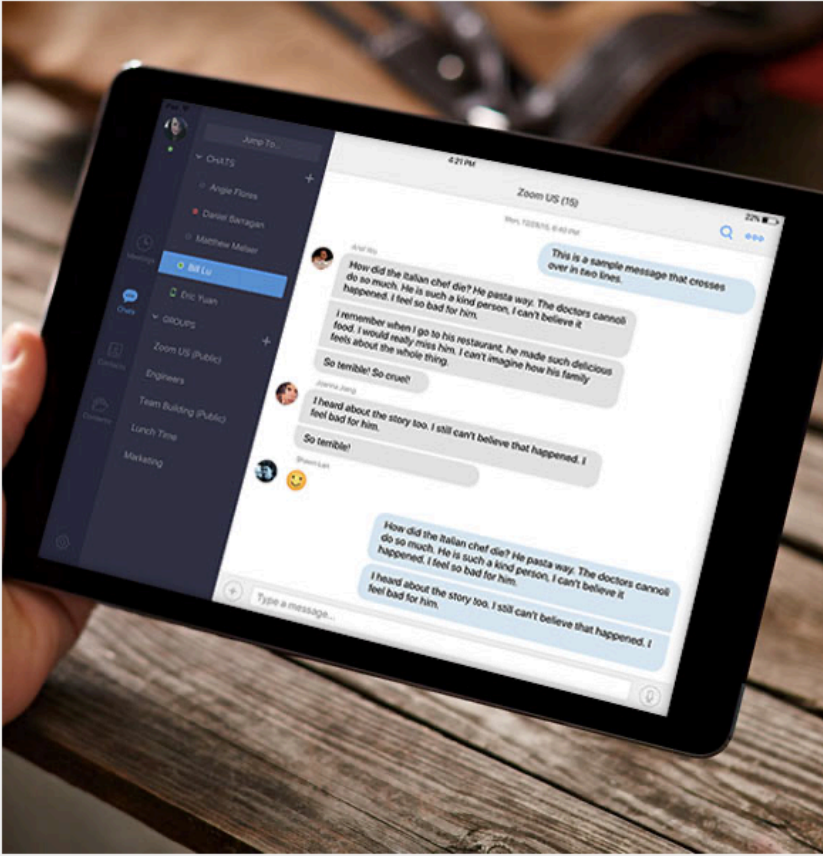
Registro

Puede omitir la opción “invitar colegas”, seleccionando la autenticación reCaptcha “no soy un robot” y luego dando click en “omitir este paso”

[REQUEST A DEMO](#) [1.888.799.9666](#) [RECURSOS](#) [SOPORTE](#)

[zoom](#) [SOLUCIONES](#) [PLANES Y PRECIOS](#) [CONTACTO DE VENTAS](#) [PROGRAMAR UNA REUNIÓN](#) [ENTRAR A UNA REUNIÓN](#) [SER ANFITRIÓN DE UNA REUNIÓN](#) [SALIR](#)

1 Información de cuenta ---- 2 Invitar a colegas ---- 3 Reunión de prueba




No use Zoom solo.

¡Invite a sus colegas para crear su propia cuenta Zoom gratis hoy! [¿Por qué invitar?](#)

[Agregar otro correo electrónico](#)

☒ No soy un robot


reCAPTCHA
Privacidad - Condiciones

Invitar

Omitir este paso

[Ayuda](#)

Ejecutar script "void(0);"




¡Listo! Ya esta registrado

Zoom le indicara que todo esta listo, también le pide iniciar una videoconferencia de prueba.
“Hágalo, es necesario para conocer el funcionamiento de la plataforma.”

[REQUEST A DEMO](#) [1.888.799.9666](#) [RECURSOS](#) [SOPORTE](#)

[zoom](#) [SOLUCIONES](#) [PLANES Y PRECIOS](#) [CONTACTO DE VENTAS](#) [PROGRAMAR UNA REUNIÓN](#) [ENTRAR A UNA REUNIÓN](#) [SER ANFITRIÓN DE UNA REUNIÓN](#) [SALIR](#)

1 Información de cuenta ---- 2 Invitar a colegas ---- 3 Reunión de prueba



Inicie su reunión de prueba.

¡Excelente! Ahora es momento de comenzar la reunión.

URL de su reunión personal:
<https://us04web.zoom.us/j/7854831485>

[Comenzar reunión ahora](#) [Ir a Mi cuenta](#)


Ahorre tiempo al programar sus reuniones directamente desde su calendario.

Complemento para Outlook
Microsoft
[Añadir Zoom](#)

Extensión de Chrome
[Descargar](#)

Complemento para Firefox
[Descargar](#)

[Ayuda](#)





Famiasempresas que progresan.




¡Listo! Ya esta registrado

Zoom le indicara que todo esta listo, también le pide iniciar una videoconferencia de prueba.
“Hágalo, es necesario para conocer el funcionamiento de la plataforma.”, pude dar click en él link de color azul o en la opción “Comenzar reunión ahora”

[REQUEST A DEMO](#) [1.888.799.9666](#) [RECURSOS](#) [SOPORTE](#)

 [SOLUCIONES](#) [PLANES Y PRECIOS](#) [CONTACTO DE VENTAS](#) [PROGRAMAR UNA REUNIÓN](#) [ENTRAR A UNA REUNIÓN](#) [SER ANFITRIÓN DE UNA REUNIÓN](#)  [SALIR](#)

1 Información de cuenta ---- 2 Invitar a colegas ---- 3 Reunión de prueba




Inicie su reunión de prueba.


¡Excelente! Ahora es momento de comenzar la reunión.


URL de su reunión personal:
<https://us04web.zoom.us/j/7854831485>

[Comenzar reunión ahora](#) [Ir a Mi cuenta](#)


Ahorre tiempo al programar sus reuniones directamente desde su calendario.

 Complemento para Outlook
Microsoft
[Añadir Zoom](#)

 Extensión de Chrome
[Descargar](#)

 Complemento para Firefox
[Descargar](#)

[Ayuda](#)

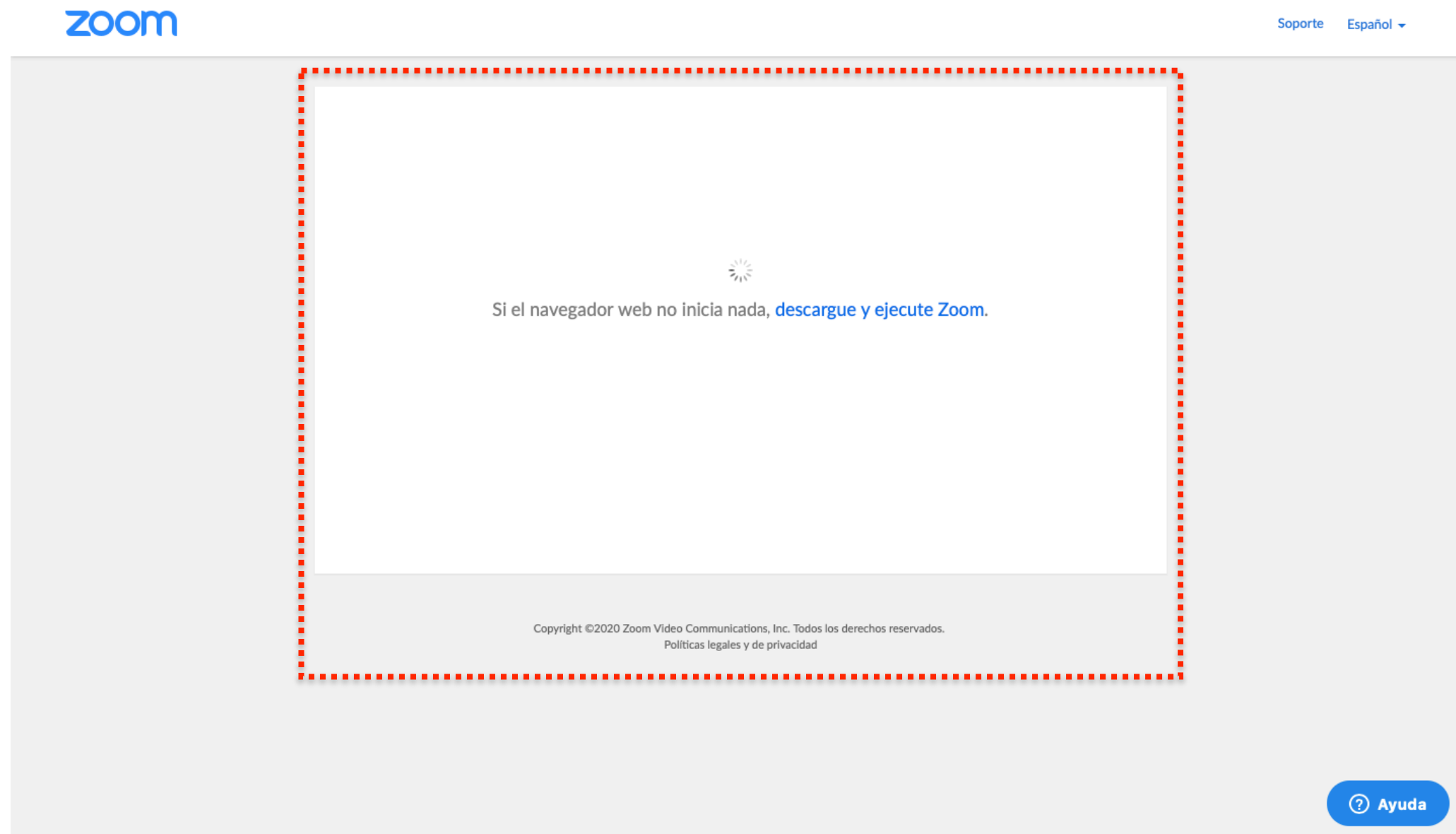


Interactuar
Famiasempresas que progresan.



Reconocimiento de la plataforma ZOOM

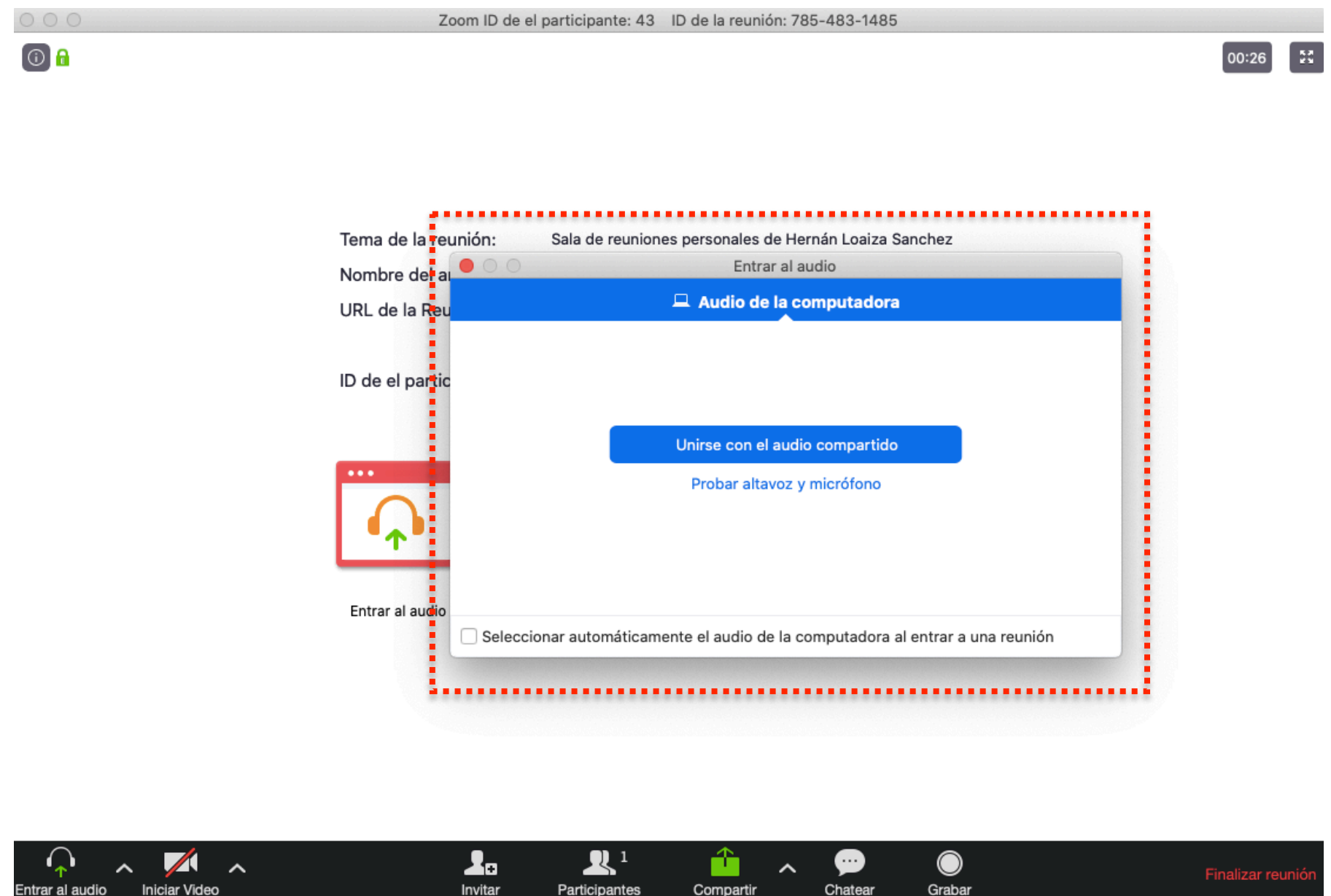
Cuando pulse click en la opción “**Comenzar reunión ahora**” vera la siguiente opción “ver imagen”. ZOOM abrir la plataforma web o en su defecto le pedirá que descargue la aplicación para su computador o celular y luego la videoconferencia se ejecutara de manera automática.





Reconocimiento de la plataforma ZOOM

De click en “Unirse con el audio compartido” para que el micrófono de su computador o celular se sincronicen con la videoconferencia.

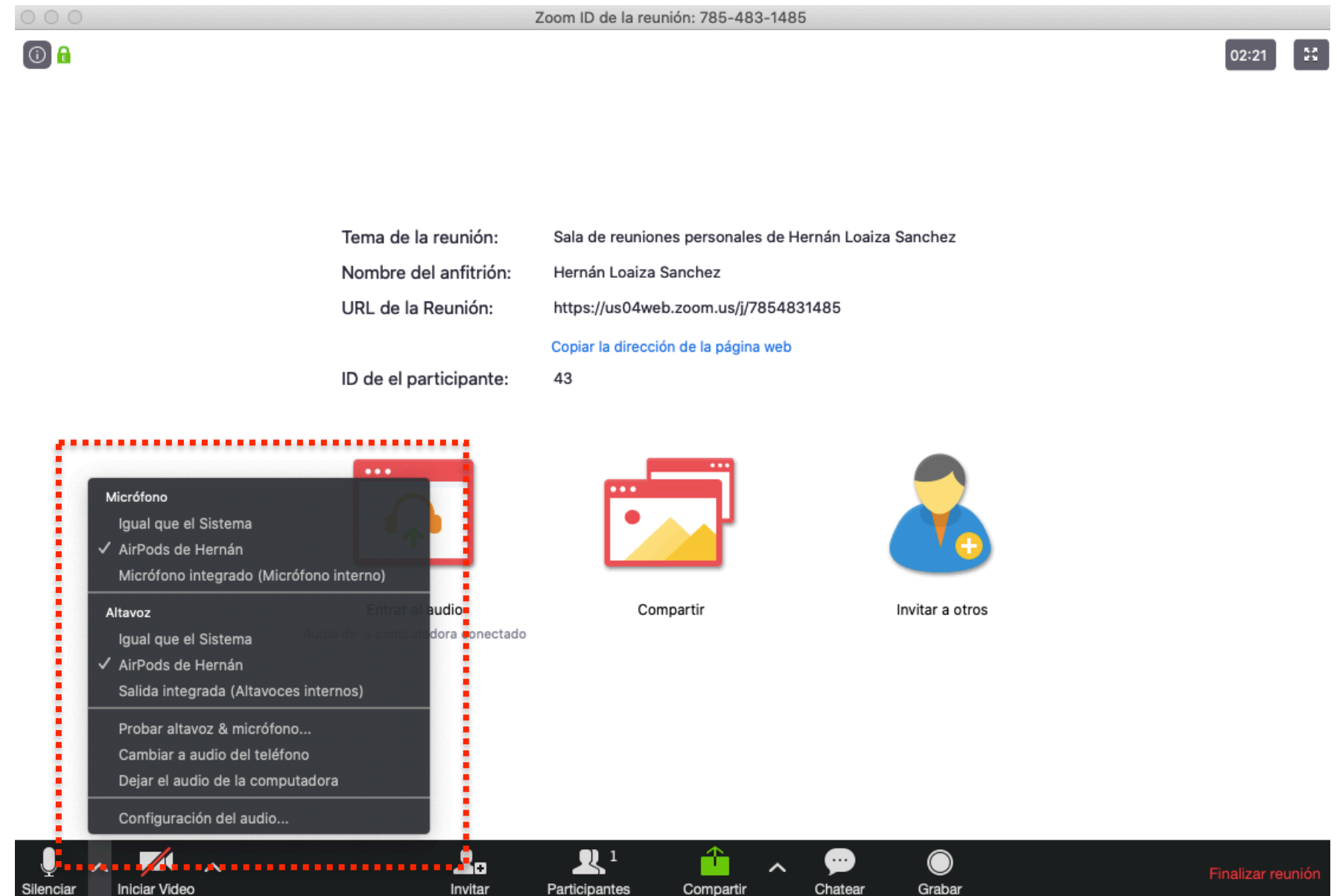




Reconocimiento de la plataforma ZOOM

“Audio y camara”

Compruebe que cuenta con audio y video para iniciar la videoconferencia. En la parte inferior izquierda encontrara los iconos de audio y video. De click en la pestaña que señala hacia arriba para desplegar el menú y luego selecciónese probar altavoz y microfono.

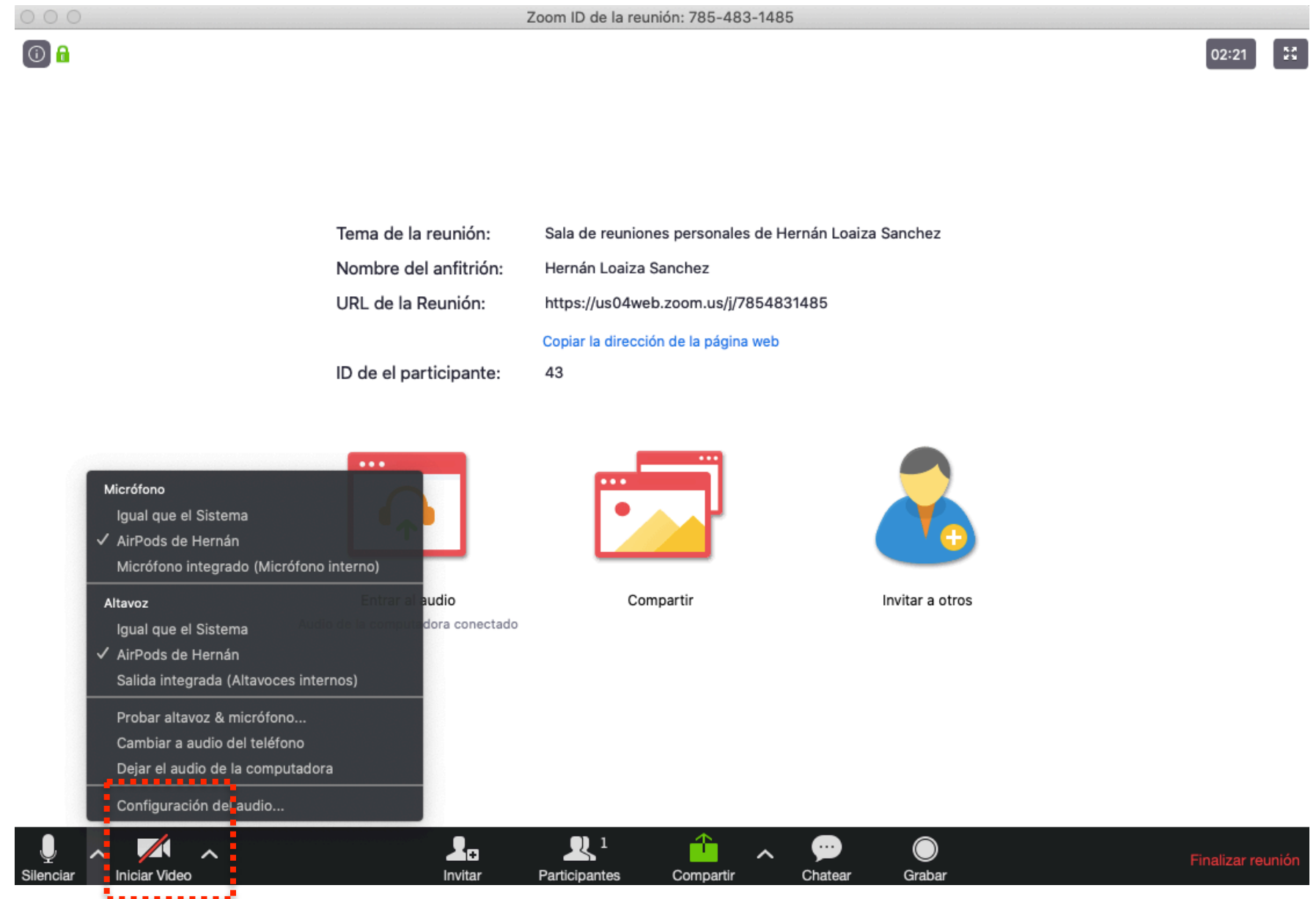




Reconocimiento de la plataforma ZOOM

“Audio y camara”

Para activar su cámara de un click en el botón “iniciar video”. Este se encuentra enseguida del icono de micrófono. Con esto podrá verificar qué cuenta con un adecuado audio y video y podrá iniciar.



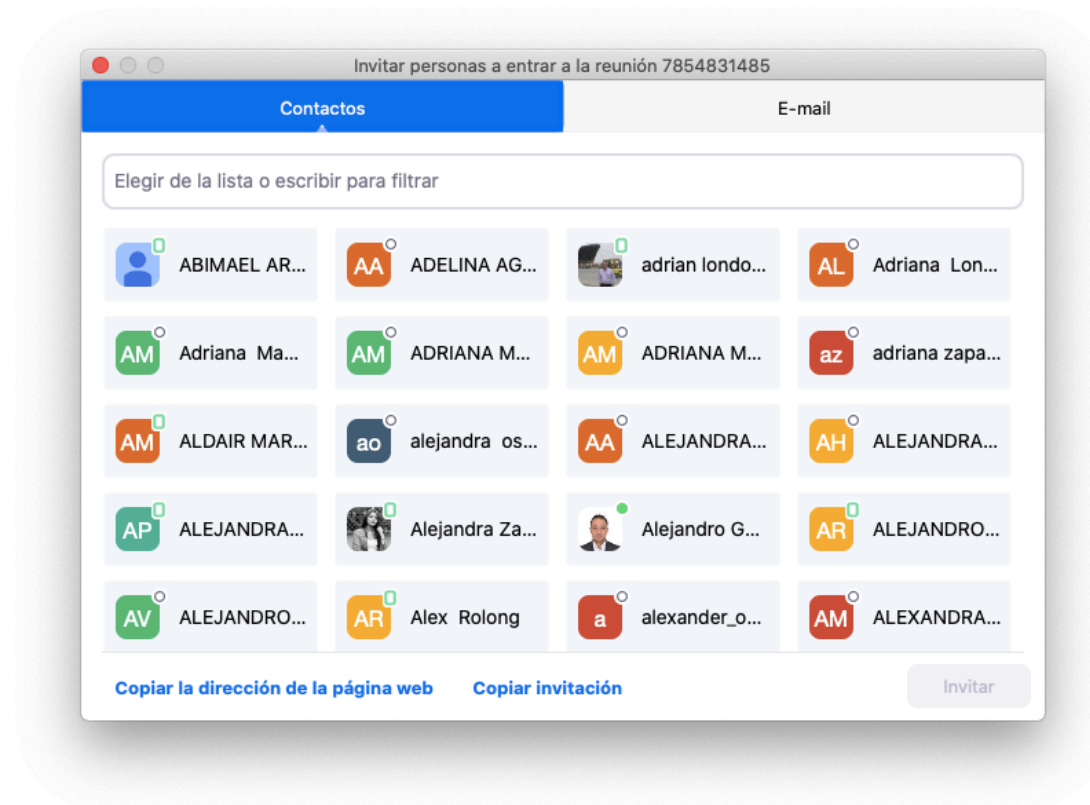


Envíe link para iniciar videoconferencia con compañeros o empresarios

En la parte inferior central encontrara el botón “invitar”. Haga un click para que se despliegue la venta de contactos y la opción “copiar invitación”



06:25 Salir de pantalla completa



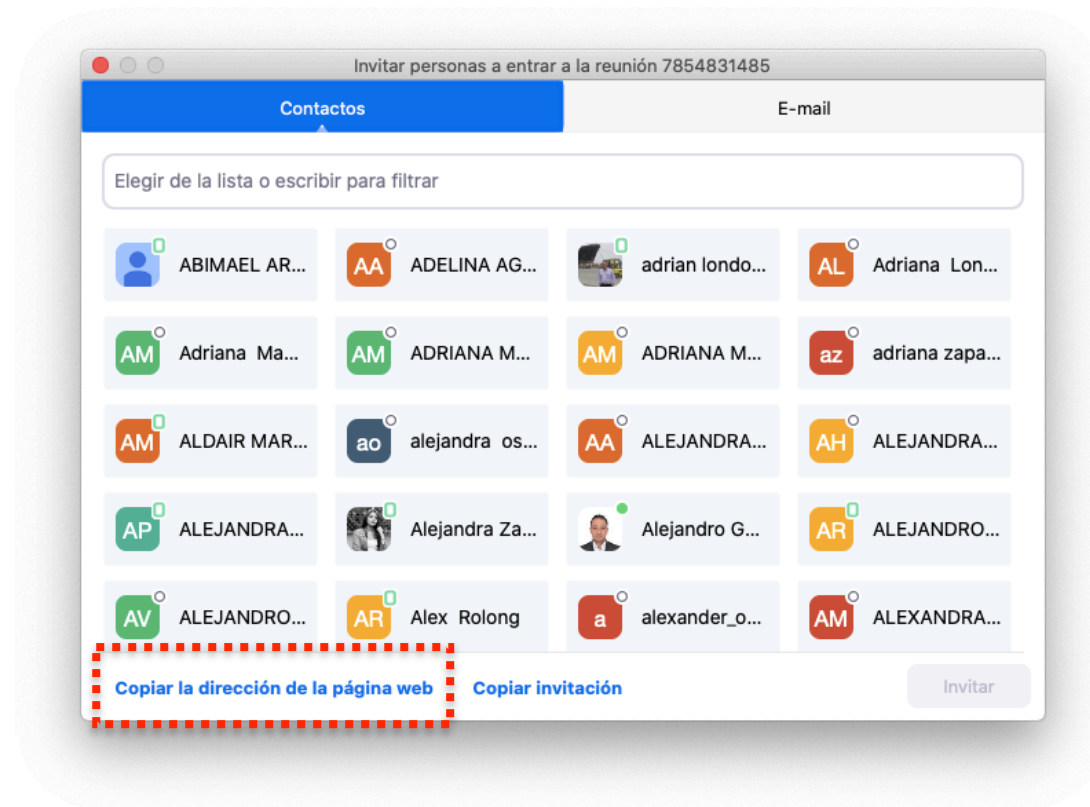


Envíe link para iniciar videoconferencia con compañeros o empresarios

Para enviar la invitación a un compañero o empresario seleccione la opción **“Copiar la dirección de la página web”**. Esto te levara de manera automática copiado en un link en su portapapeles



06:25 Salir de pantalla completa

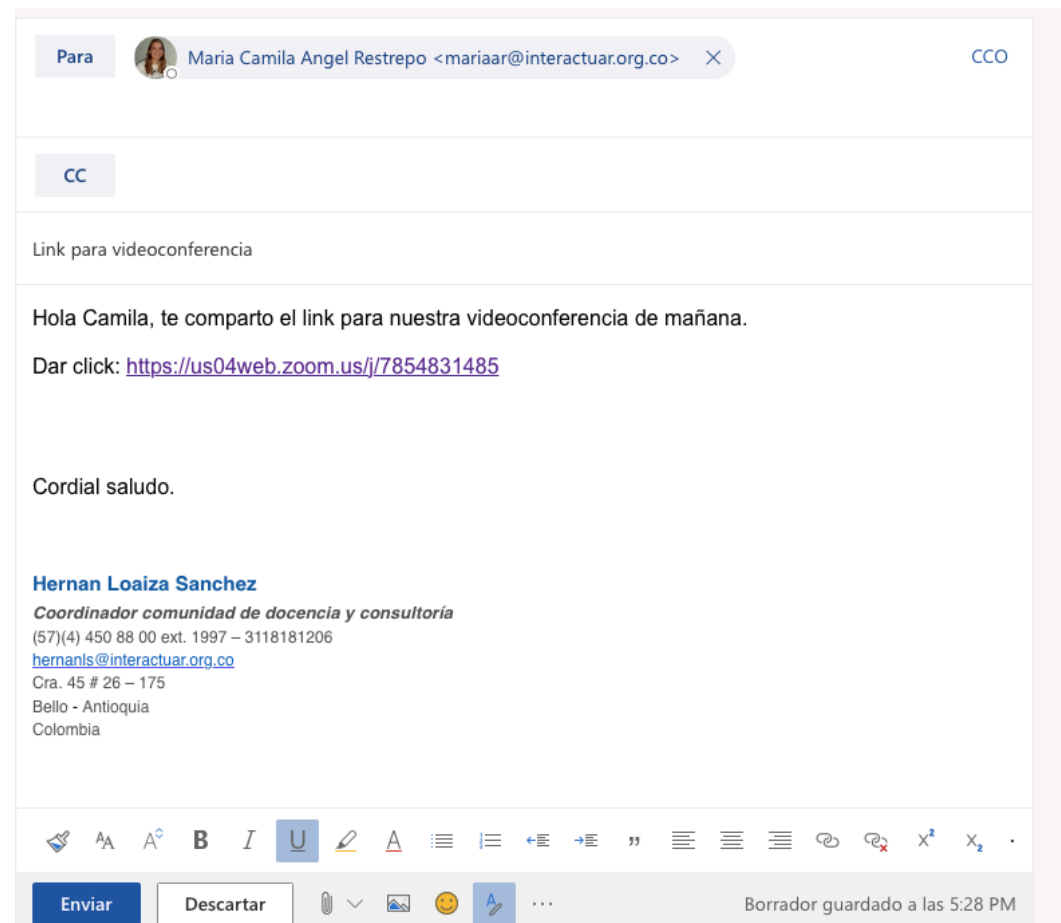




Envíe link para iniciar videoconferencia con compañeros o empresarios

Vaya a su correo electrónico, WhatsApp o cualquier medio de comunicación que tenga con su compañero o empresario y active: “CTRL + V o pegar”. Con este link la persona con la que se quiere contactar solo tendrá que dar un click y estará vinculada a la videoconferencia.

Ejemplo correo



Ejemplo WhatsApp



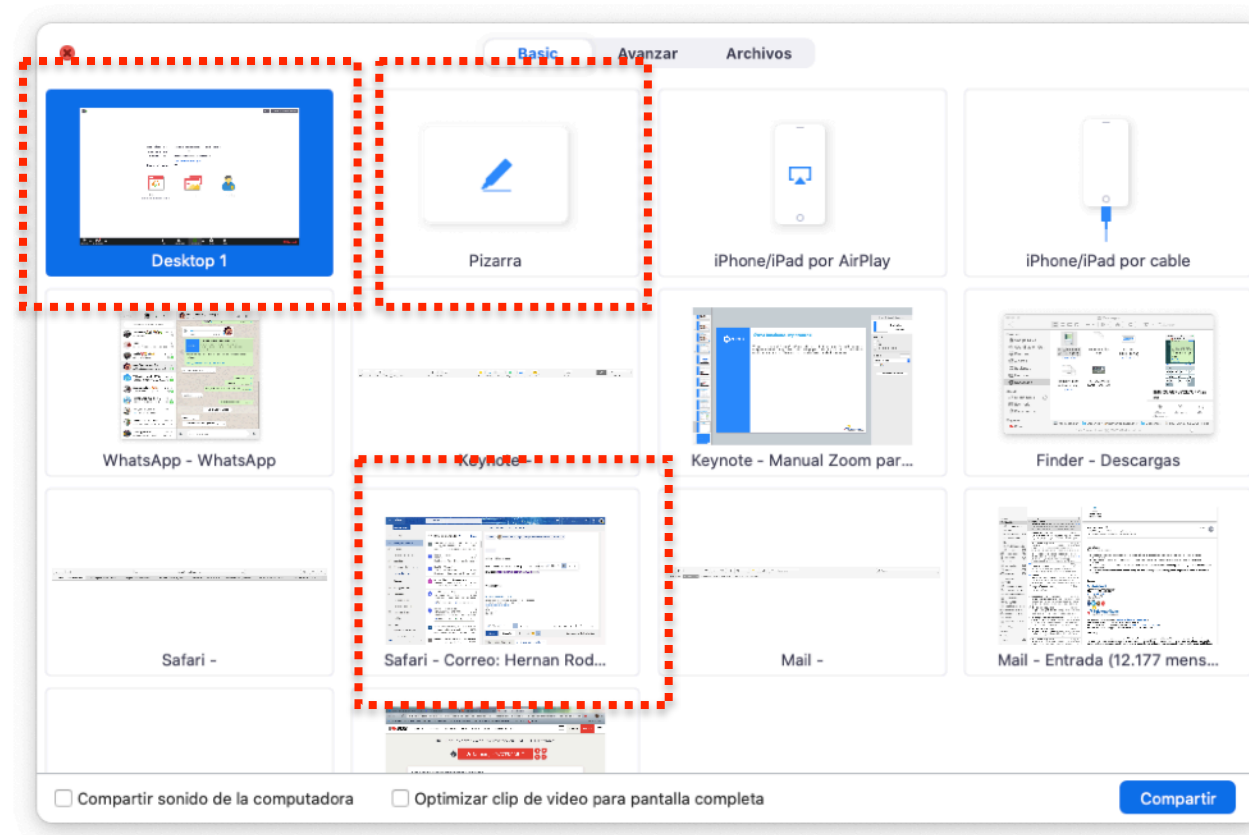


Otras funciones importantes “Compartir pantalla”

Puede compartir pantalla con sus compañeros o empresarios pulsando la opción compartir **“Parte inferior central de ZOOM”** Podrá compartir su escritorio, diapositiva, entre otros archivos. Adicional tendrá la opción de **“pizarra”** que le servirá como un tablero acrílico de salón.



15:32 Salir de pantalla completa





Otras funciones importantes


“Grabar videoconferencia”

En la parte inferior central encontrara la opción “**grabar**” pulse este opción. Se dará cuenta que la videoconferencia esta siendo grabada cuando en la parte superior izquierda aparezca un mensaje que indica “**grabando**”.



18:44 Salir de pantalla completa

Tema de la reunión: Sala de reuniones personales de Hernán Loaiza Sanchez
Nombre del anfitrión: Hernán Loaiza Sanchez
URL de la Reunión: <https://us04web.zoom.us/j/7854831485>
[Copiar la dirección de la página web](#)
ID de el participante: 43



Entrar al audio

Audio de la computadora conectado



Compartir



Invitar a otros



Finalizar reunión



Otras funciones importantes

“Grabar videoconferencia”

En la parte inferior central encontrara la opción “**grabar**” pulse este opción. Se dará cuenta que la videoconferencia esta siendo grabada cuando en la parte superior izquierda aparezca un mensaje que indica “**grabando**”.



18:51 Salir de pantalla completa

Tema de la reunión: Sala de reuniones personales de Hernán Loaiza Sanchez
Nombre del anfitrión: Hernán Loaiza Sanchez
URL de la Reunión: <https://us04web.zoom.us/j/7854831485>
[Copiar la dirección de la página web](#)
ID de el participante: 43



Entrar al audio

Audio de la computadora conectado



Compartir



Invitar a otros



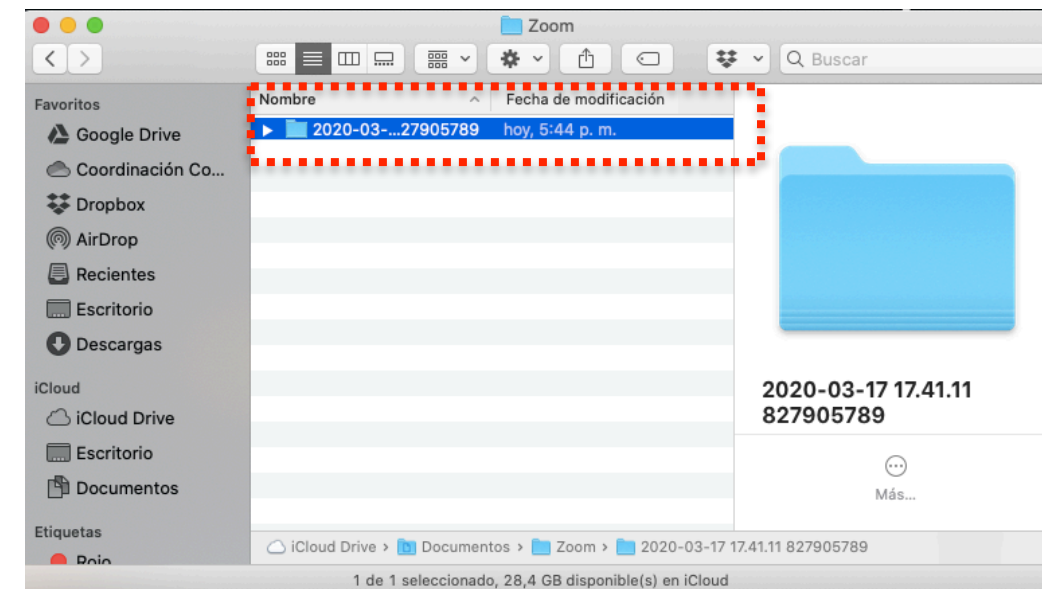



Otras funciones importantes

¿Donde encontrar las grabaciones

Durante la videoconferencia verá en la parte superior izquierda el mensaje de grabar. Al finalizar la videoconferencia en la opción “**finalizar reunión**” parte inferior derecha. Aparecerá un cuadro de dialogo que indica que el video se esta convirtiendo. Espere hasta que este proceso finalice y luego diríjase a la carpeta ZOOM, esta la encontrará en su carpeta de “**mis documentos**”

Convirtiendo video





Documento adaptado por: *Hernán Loaiza Sanchez*
(*Coordinador comunidad de Docentes y Consultores*)
Support zoom (2020). Zoom centro de ayudas.
Medellín: <https://support.zoom.us/hc/es>